


LITTORAL - BLANC

1485-01



Pour parfaire cette collection, le tissu LITTORAL est proposé en grande largeur, dans la même qualité que COSTA, disponible en 4 coloris naturels : écru, blanc, beige et lin pour une utilisation essentiellement rideau. Cette qualité de lin surprendra tous les adeptes de cette fibre naturelle qui apporte un superbe tombé et une main souple.

Collection	RESONANCE
------------	-----------

Marque	LELIEVRE
--------	----------

FICHE TECHNIQUE


Composition	Lin 100%
-------------	----------

Largeur	300 cm
---------	--------

Coupe au raccord	Non
------------------	-----

Raccord sauté	Non
---------------	-----

Entretien	   
-----------	---


Utilisations	  
--------------	---

Test Martindale	30 000 T
-----------------	----------

Poids ML	1 450 g
----------	---------

LELIEVRE


PARIS




Coloris disponibles




1485-01
**LITTORAL -
BLANC**



1485-02
LITTORAL - ECRU



1485-03
LITTORAL - BEIGE



1485-04
LITTORAL - LIN

LITTORAL - BLANC

1485-01

