

## FAILLE 15/16 – CHAMPAGNE \*

1627-25



Etoffe similaire au taffetas mais en plus lourd dont la trame est plus grosse que la chaîne, correspond à une largeur d'environ 110 cm qui était au XVIIIème siècle 15/16ème d'aune. Cette appellation 15/16 est passée dans le langage courant pour désigner une belle étoffe de soie unie de belle qualité souvent double par rapport à un taffetas. Le fond légèrement côtelé de cette faille permet de la moirer et donne un tissu du plus bel effet.

Collection	PATRIMOINE
------------	------------

Marque	TASSINARI & CHATEL
--------	--------------------

### FICHE TECHNIQUE

Type	Uni
------	-----

Composition	Soie 100%
-------------	-----------

Largeur	140 cm
---------	--------

Coupe au raccord	Non
------------------	-----

Raccord sauté	Non
---------------	-----

Entretien	  
-----------	---


Utilisations	  
--------------	---

Poids ML	135 g
----------	-------


# LELIEVRE

PARIS

## Coloris disponibles



1627-01  
**FAILLE 15/16 -  
BLANC \***



1627-02  
**FAILLE 15/16 -  
CREME \***




1627-03  
**FAILLE 15/16 -  
CREME/GRIS \***



1627-04  
**FAILLE 15/16 -  
FUMEE \***



1627-05  
**FAILLE 15/16 -  
CHAMOIS \***



1627-06  
**FAILLE 15/16 -  
ORANGE \***



1627-07  
**FAILLE 15/16 -  
ECAILLE \***



1627-09  
**FAILLE 15/16 -  
LANCRET \***



1627-11  
**FAILLE 15/16 -  
NATTIER \***



1627-12  
**FAILLE 15/16 -  
BLEU \***



1627-13  
**FAILLE 15/16 -  
GORGE DE PIGEON  
\***




1627-15  
**FAILLE 15/16 -  
ROSE \***



1627-16  
**FAILLE 15/16 -  
LILAS \***



1627-17  
**FAILLE 15/16 -  
VIEUX ROSE \***



1627-19  
**FAILLE 15/16 -  
AMANDE \***



1627-22  
**FAILLE 15/16 -  
VERT \***



1627-23  
**FAILLE 15/16 - BLEU  
DE LA REI \***



1627-24  
**FAILLE 15/16 -  
NOISETTE \***




1627-25  
**FAILLE 15/16 -  
CHAMPAGNE \***



1627-31  
**FAILLE 15/16 -  
BOUGIE \***



1627-33  
**FAILLE 15/16 -  
JONQUILLE \***



1627-34  
**FAILLE 15/16 -  
PERVENCHE \***



1627-35  
**FAILLE 15/16 -  
TILLEUL \***