

EMOTION-CHAMPAGNE

1628-01



Le satin Emotion est une somptueuse surface de soie, identique à celle du satin cuir. Ce qui les différencie l'un de l'autre est seulement la trame. Si celle du satin cuir est en soie, la trame du satin Emotion est en coton, ce qui lui donne un aspect satiné délicat, gracieusement mat, quelle que soit la couleur, une noblesse et une douceur dans le toucher. Les 25 couleurs que composent sa gamme ouvrent de multiples possibilités d'harmonies, bien que la plupart des nuances soient volontairement coordonnées aux principaux damas et lampas de la "Collection Patrimoine".

Collection	PATRIMOINE
------------	------------

Marque	TASSINARI & CHATEL
--------	--------------------

FICHE TECHNIQUE

Type	Uni
------	-----

Composition	Coton 64% - Soie 36%
-------------	----------------------

Largeur	130 cm
---------	--------

Coupe au raccord	Non
------------------	-----

Raccord sauté	Non
---------------	-----

Entretien	  
-----------	---

Utilisations	   
--------------	---

Poids ML	230 g
----------	-------


LELIEVRE

PARIS

Coloris disponibles



1628-01
**EMOTION-
CHAMPAGNE**



1628-02
EMOTION-OR



1628-03
EMOTION-JAUNE



1628-05
**EMOTION-
CHAUDRON**



1628-06
**EMOTION-
GRENAT**



1628-07
EMOTION-RUBIS



1628-09
**EMOTION-
CUIVRE**



1628-10
EMOTION-ROSE



1628-11
**EMOTION-
POUDRE**



1628-13
EMOTION-BLANC



1628-14
EMOTION-IVOIRE



1628-15
EMOTION-PERLE



1628-16
**EMOTION-
ARGENT**




1628-17
**EMOTION-BOIS
DE ROSE ***



1628-18
**EMOTION-
ECAILLE**



1628-19
**EMOTION-
BRONZE**



1628-20
EMOTION-MYRTE



1628-21
**EMOTION-
ROSEAU**




1628-22
**EMOTION-
TILLEUL**



1628-23
EMOTION-NIL *



1628-24
**EMOTION-
PASTEL**



1628-25
**EMOTION-
NATTIER**



1628-26
EMOTION-BLEU

EMOTION-CHAMPAGNE

1628-01

LELIEVRE

PARIS

LELIEVRE

PARIS



lelievreparis.com
contact@lelievreparis.com