

ESCALE - CIEL

3473-08



Il évoque le tweed cher aux couturiers et rappelle le papier-peint Embossé (3315). Grâce à sa large gamme de couleurs, Escale accompagne, en toute discrétion, chacun des motifs de cette collection où chaque coloris trouve son partenaire.

Collection	VOYAGES VOYAGES
------------	-----------------

Marque	JEAN PAUL GAULTIER
--------	--------------------

FICHE TECHNIQUE

Composition	Viscose 57% - Coton 31% - Polyester 7% - Polyamide 5%
-------------	--

Largeur	142 cm
---------	--------

Coupe au raccord	Non
------------------	-----

Raccord sauté	Non
---------------	-----

Entretien	   
-----------	---

Utilisations	   
--------------	---


Test Martindale	25 000 T
-----------------	----------

Poids ML	584 g
----------	-------

LELIEVRE

PARIS

Coloris disponibles



3473-01
ESCALE - NOIR




3473-02
**ESCALE -
NATUREL**



3473-03
ESCALE - BEIGE




3473-04
ESCALE - DORE



3473-05
ESCALE - KAKI




3473-06
ESCALE - BRIQUE



3473-07
**ESCALE -
CELADON**



3473-08
ESCALE - CIEL



3473-09
ESCALE - MARINE

ESCALE - CIEL

3473-08

