

**SMART - CORNALINE**

0616-36



Une veloutine à l'aspect lumineux et au toucher soyeux. 29 couleurs composent sa gamme complète : pastels, grisés, couleurs toniques et sophistiquées. Utilisation : siège intensif, accessoires, rideaux.

---

Collection	ESSENTIEL 2019
------------	----------------

---

Marque	LELIEVRE
--------	----------

---

## FICHE TECHNIQUE

---

Composition	Polyester 100%
-------------	----------------

---

Largeur	138 cm
---------	--------

---

Coupe au raccord	Non
------------------	-----

---

Raccord sauté	Non
---------------	-----

---

Entretien	   
-----------	---

---

Utilisations	   
--------------	---

---

Test Martindale	100 000 T
-----------------	-----------

---

Poids ML	680 g
----------	-------

---


# LELIEVRE

PARIS

## Coloris disponibles



0616-01  
**SMART - LAGON**



0616-02  
**SMART - AQUA**



0616-03  
**SMART -  
TURQUOISE**



0616-04  
**SMART - JEAN**



0616-05  
**SMART -  
ARCTIQUE**



0616-06  
**SMART - MARIN**



0616-07  
**SMART - INDIGO**



0616-08  
**SMART -  
AMETHYSTE**



0616-09  
**SMART -  
BORDEAUX**



0616-10  
**SMART - PIVOINE**



0616-11  
**SMART -  
BOURGOGNE**



0616-12  
**SMART - SIENNE**




0616-13  
**SMART -  
AUTOMNE**




0616-14  
**SMART - HAVANE**



0616-15  
**SMART -  
MORDORE**



0616-16  
**SMART - CEDRE**



0616-17  
**SMART - PIN**



0616-18  
**SMART - ALOES**



0616-19  
**SMART - PRAIRIE**



0616-20  
**SMART -  
AMANDE**




0616-21  
**SMART - DUNE**



0616-22  
**SMART -  
NOUGAT**



0616-23  
**SMART - PERLE**



0616-24  
**SMART - FICELLE**

# LELIEVRE

PARIS



0616-25  
**SMART - PIERRE**



0616-26  
**SMART - ETAIN**



0616-27  
**SMART - ELEPHANT**



0616-28  
**SMART - CHARBON**



0616-29  
**SMART - VISON**



0616-30  
**SMART - VERVEINE**



0616-31  
**SMART - JADE**



0616-32  
**SMART - KAKI**



0616-33  
**SMART - ALEZAN**



0616-34  
**SMART - TERRACOTTA**



0616-35  
**SMART - PETALE**



0616-36  
**SMART - CORNALINE**



0616-37  
**SMART - TOURTERELLE**



0616-38  
**SMART - ENCRE**



0616-39  
**SMART - PRUSSE**



0616-40  
**SMART - ARDOISE**



0616-41  
**SMART - BLEU ACIER**



0616-42  
**SMART - CIEL**



0616-43  
**SMART - EUCALYPTUS**



0616-44  
**SMART - CELADON**



0616-45  
**SMART - ECRU**



0616-46  
**SMART - TAUPE**

**SMART - CORNALINE**

0616-36



# LELIEVRE

PARIS

