

LELIEVRE

PARIS

DESERT - ECRU








3262-01



DESERT est un jacquard chenille d'une grande douceur, tramé d'un lin délicat dessinant des courbes et lignes désertiques en vagues légères. Décliné en deux coloris, ce tissu d'une matière assez lourde joue d'effets de texture et d'une lumière confondant subtilement brillance et matité. | Design : Tristan Auer

Collection	NAJD
Marque	LELIEVRE

FICHE TECHNIQUE

Composition	Coton 36% - Viscose 34% - Lin 30%
Largeur	140 cm
Coupe au raccord	Non
Raccord vertical	32 cm
Raccord horizontal	34 cm
Raccord sauté	Non
Entretien	   
Utilisations	  
Test Martindale	25 000 T
Poids ML	1 215 g

LELIEVRE


PARIS



Coloris disponibles



3262-01
DESERT - ECRU



3262-02
DESERT - FICELLE

DESERT - ECRU

3262-01

