

**KATMANDOU - AUBERGINE**









4251-08



Ce faux-uni structuré à l'armurage sophistiqué s'inspire des tissages artisanaux des peuples des montagnes. Une palette de 8 coloris, aux teintes végétales ou plus contrastées, apportera douceur et caractère à tous les intérieurs. Une étoffe à la fois précieuse et naturelle, idéale pour une utilisation siège et accessoires.

Collection	HIMALAYA
Marque	LELIÈVRE

## FICHE TECHNIQUE

Composition	Viscose 61% - Coton 31% - Lin 5% - Polyester 2% - Polyamide 1%
Largeur	136 cm
Coupe au raccord	Non
Raccord sauté	Non
Entretien	   
Utilisations	   
Test Martindale	40 000 T
Poids ML	900 g

# LELIEVRE

PARIS

## Coloris disponibles



4251-01  
**KATMANDOU -  
GRANIT**



4251-02  
**KATMANDOU -  
EUCALYPTUS**



4251-03  
**KATMANDOU -  
GENÊT**



4251-04  
**KATMANDOU -  
NATUREL**



4251-05  
**KATMANDOU -  
FICELLE**



4251-06  
**KATMANDOU -  
TOMETTE**



4251-07  
**KATMANDOU -  
LIEGE**



4251-08  
**KATMANDOU -  
AUBERGINE**



**KATMANDOU - AUBERGINE**

4251-08

